



Väestönmuutokset 2015*

Suomessa vakinaisesti asuvien kirkon jäsenten määrä oli 3 999 414, eli 72,9 prosenttia koko maan väestöstä. Vuotta aiemmin vastaava luku oli 73,7 prosenttia. Poissaolevan väestön osuus oli 183 831. Yhteensä jäsenmäärä oli vuoden 2015 lopussa

4 183 245. Väkiluvultaan suurin seurakunta oli Jyväskylän seurakunta (95 799) ja pienin Bergö (411).

Kirkosta eronneita oli -42,2 % vähemmän kuin edellisenä vuonna. Kirkkoon liittyneitä oli 17 604 henkilöä.

Kirkon jäseneksi lapsia kastettiin 38 746, mikä on 69,8 % syntyneistä. Edellisenä vuonna syntyneistä lapsista kastettiin 72,2 %.

Avioliittoja, joissa jompikumpi puolisoista oli evankelis-luterilaisen seurakunnan jäsen, solmittiin yhteensä 20 054, -1,1 % vähemmän kuin viime vuonna.

Kirkollisia vihkimisiä toimitettiin 11 585, 57,8 % solmituista avioliitoista, joissa toinen puolisoista oli Suomen ev. lut. kirkon jäsen. Kaikkiaan koko maassa avioliittoja solmittiin 24 708, joten kirkollisten vihkimisten osuus kaikista solmituista avioliitoista oli 46,9 %.

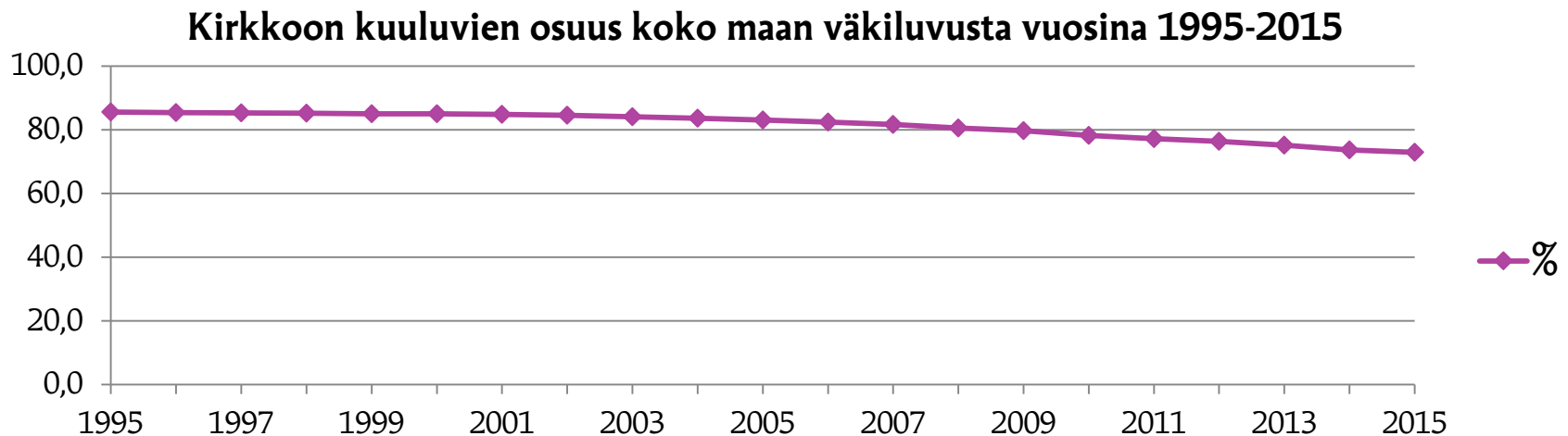
*Koko maan vertailutiedot. Lähde: Tilastokeskus



Kirkon läsnä olevien jäsenmäärä 2015

	2015	2014	Muutos %
Koko kirkon väkiluku	3 999 414	4 034 235	-0,9
Koko maan väkiluku ¹	5 487 308	5 471 753	-0,3
Kirkkoon kuulumuus % ¹	72,9	73,7	

1 Lähde: Tilastokeskus



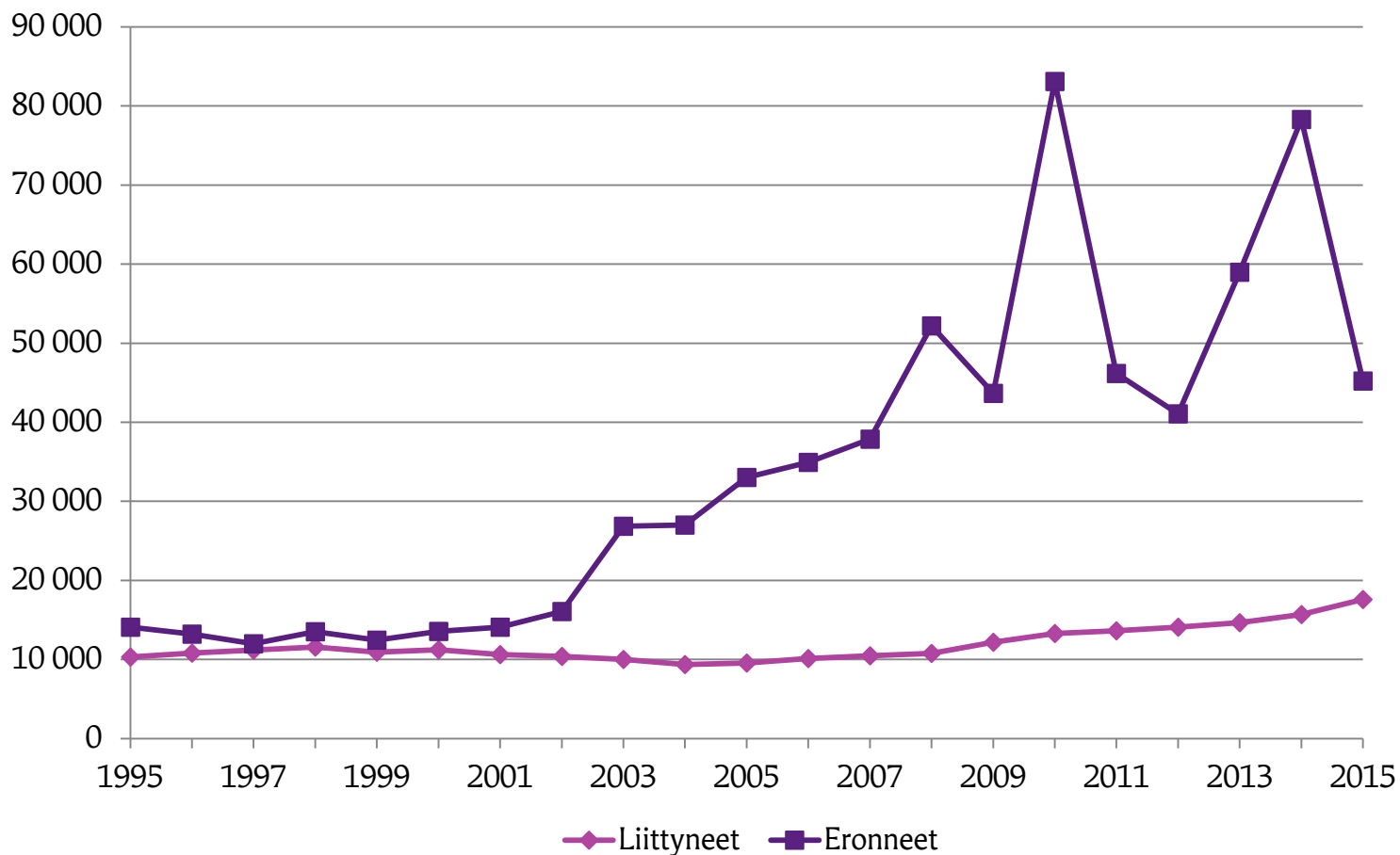
Kirkon jäsenmäärän muutoksen osatekijät 2015



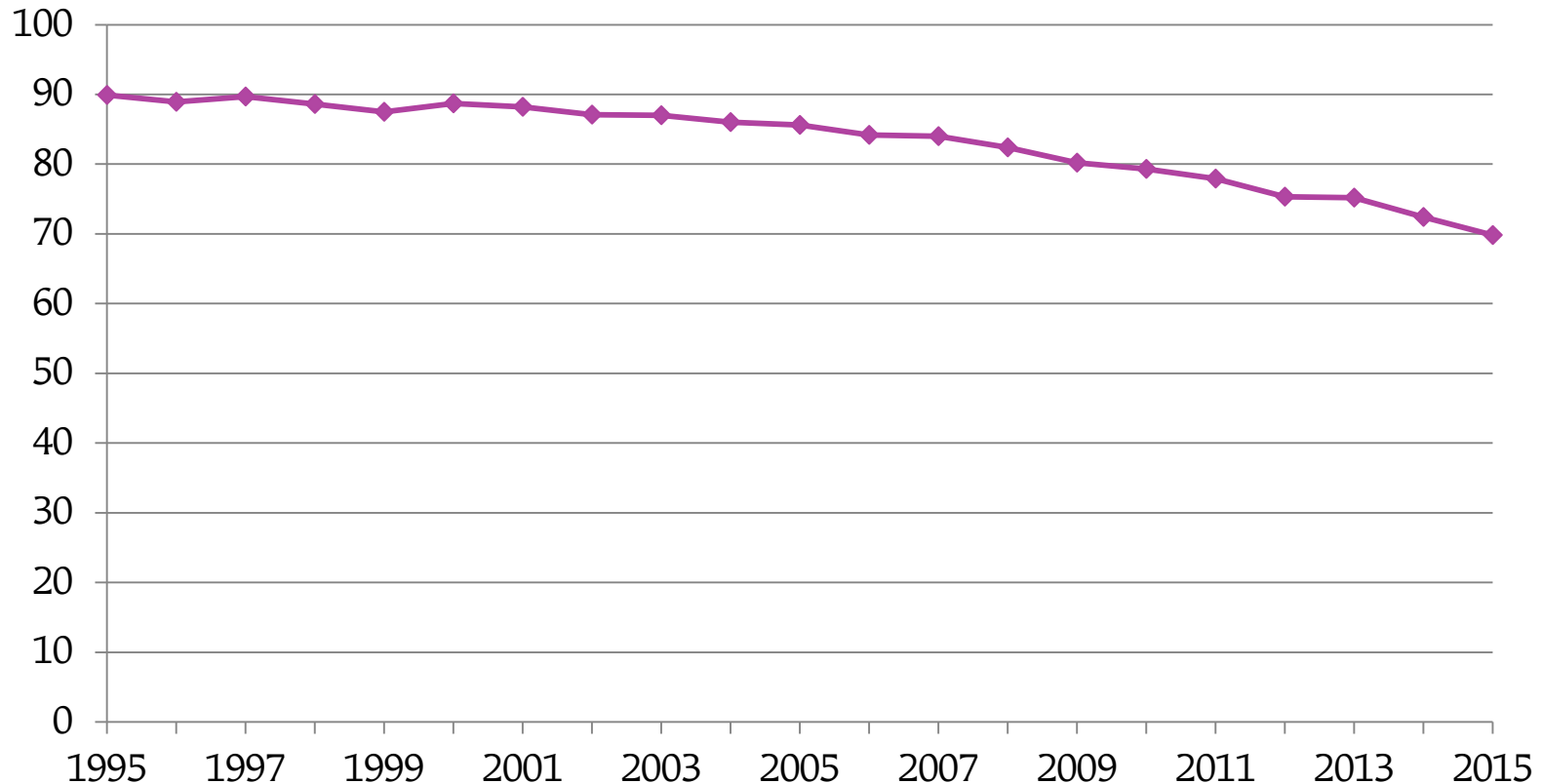
	2015	2014	Muutos %
Kirkkoon liittyneet	17 604	15 701	+12,1
Kirkosta eronneet	45 241	78 300	-42,2
Kastetut lapset	38 746	41 340	-6,3
Syntyneet	55 040	57 232	-11,2
Kastetut lapset syntyneistä (%) ¹	69,8	72,2	
Kuolleet	44 002	43 830	-0,4

¹ Lähde: Tilastokeskus

Kirkkoon liittyneet ja siitä eronneet 1995-2015



Kastettujen lasten osuus % syntyneistä vuosina 1995-2015



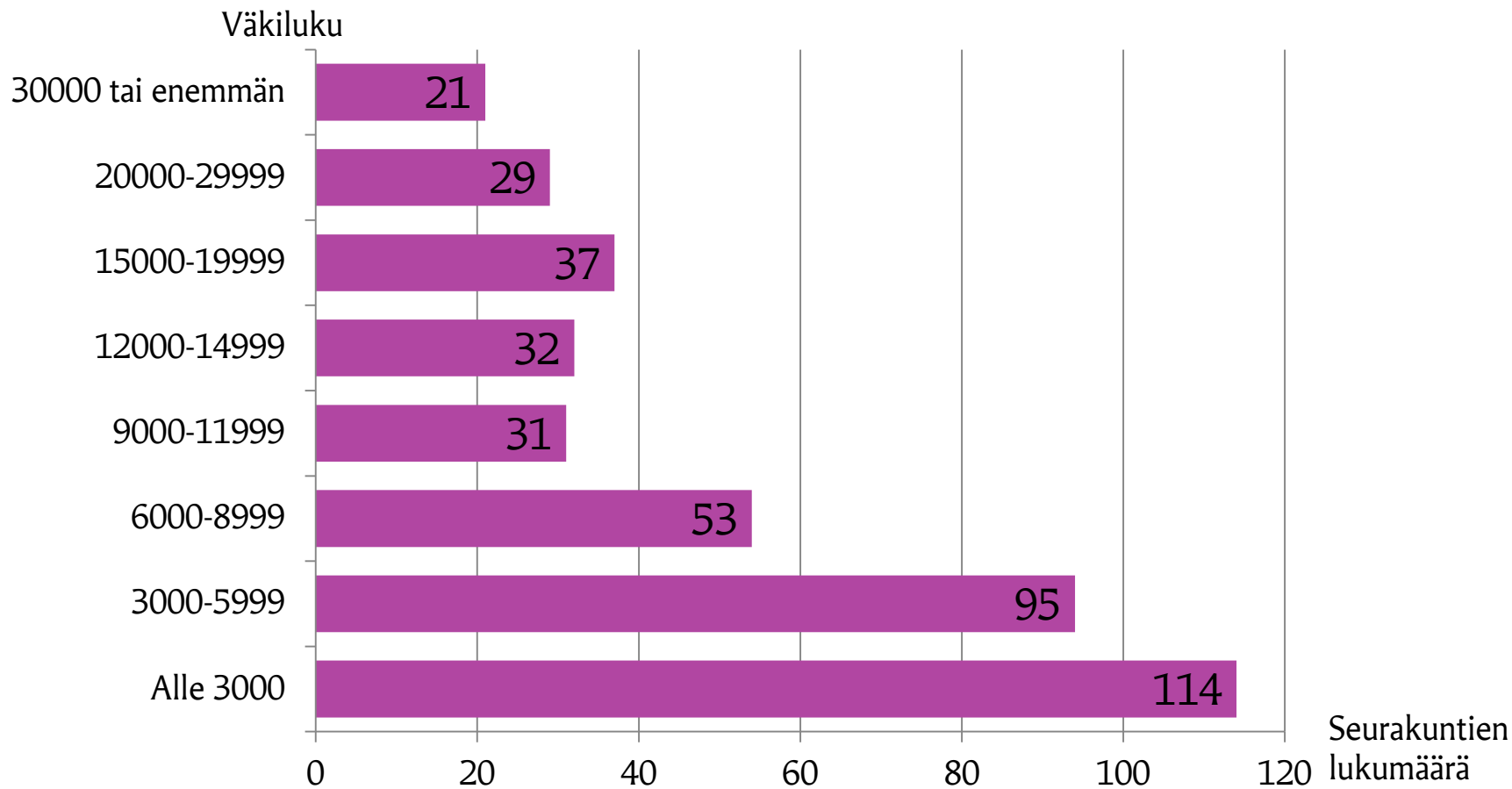


Solmitut avioliitot ja avioerot 2015

	2015	2014	Muutos %
Solmitut avioliitot ¹	20 054	20 285	-1,1
Kirkolliset vihkimiset	11 585	11 713	-1,1
Siviilivihkimiset	8 469	8 572	-1,2
Kirkollisten vihkimisten osuus % solmituista avioliitoista ¹	57,8	57,7	
Avioliittojen kirkolliset siunaamiset	788	831	-5,2
Avioerot ¹	10 330	10 351	-0,2

¹ Toinen puolisoista Suomen ev. lut. kirkon jäsen.

Seurakuntien lukumäärät jäsenmäärän mukaan





Kirkkoon kuuluminen ikäluokittain 2015

